




Concepto	Aprobado	Ampliaciones/ Reducciones	Modificado	Devengado	Pagado	Subejecido
L Gasto No Etiquetado (L=A+B+C+D+E+F+G+H+I)	50,728,731.00	-13,547,355.89	37,181,375.69	22,372,544.08	22,272,271.08	14,808,831.92
A. Servicios Personales (A=a1+a2+a3+a4+a5+a6+a7)	18,921,746.98	-382,634.00	18,539,112.98	11,215,251.00	11,116,428.00	7,323,684.98
a1) Remuneraciones al Personal de Carácter Permanente	14,977,428.00	291,588.00	15,269,016.00	10,765,665.00	10,696,648.00	4,483,151.00
a2) Remuneraciones al Personal de Carácter Transitorio	492,228.00	-210,976.00	281,250.00	112,682.00	107,032.00	168,568.00
a3) Remuneraciones Adicionales y Especiales	1,919,942.00	48,598.00	1,968,540.00	33,567.00	33,567.00	1,934,973.00
a4) Seguridad Social	0	0	0	0	0	0
a5) Otras Prestaciones Sociales y Económicas	511,361.46	0	511,361.46	283,137.00	279,181.00	228,224.46
a6) Previsiones	933,071.52	-511,844.00	421,227.52	0	0	421,227.52
a7) Pago de Estímulos a Servidores Públicos	87,718.00	0	87,718.00	0	0	87,718.00
B. Materiales y Suministros (B=b0+b2+b3+b4+b5+b6+b7+b8+b9)	3,410,022.66	-27,083.00	3,382,939.66	3,121,763.55	3,121,763.55	261,176.11
b1) Materiales de Administración, Emisión de Documentos y Artículos	942,732.00	-27,083.00	915,649.00	677,603.13	677,603.13	238,045.87
Opciones						
b2) Alimentos y Utensilios	159,000.00	0	159,000.00	112,076.82	112,076.82	46,923.18
b3) Materias Primas y Materiales de Producción y Comercialización	0	0	0	0	0	0
b4) Materiales y Artículos de Construcción y de Reparación	784,500.00	0	784,500.00	977,490.93	977,490.93	-192,990.93
b5) Productos Químicos, Farmacéuticos y de Laboratorio	23,500.00	0	23,500.00	65,926.75	65,926.75	-42,426.75
b6) Combustibles, Lubricantes y Aditivos	1,140,310.66	0	1,140,310.66	913,559.87	913,559.87	226,750.79
b7) Vestuario, Blancos, Prendas de Protección y Artículos Deportivos	36,000.00	0	36,000.00	170,179.68	170,179.68	-134,179.68
b9) Herramientas, Refacciones y Accesorios Menores	0	0	0	0	0	0
C. Servicios Generales (C=c1+c2+c3+c4+c5+c6+c7+c8+c9)	323,980.00	0	323,980.00	204,926.37	204,926.37	119,053.63
C. Servicios Generales	7,789,074.79	-80,528.00	7,708,546.79	5,350,028.84	5,348,578.84	2,358,517.95
c1) Servicios Básicos	4,527,123.48	212,595.00	4,739,718.48	2,563,196.40	2,563,196.40	2,176,522.08
c2) Servicios de Arrendamiento	263,000.00	0	263,000.00	220,296.73	220,296.73	42,703.27
c3) Servicios Profesionales Científicos, Técnicos y Otros Servicios	500,343.00	-280,343.00	220,000.00	146,954.70	146,954.70	73,045.30
c4) Servicios Financieros, Bancarios y Comerciales	65,410.00	9,861.00	75,271.00	30,374.31	30,374.31	44,896.69
c5) Servicios de Instalación, Reparación, Mantenimiento y Conservación	679,500.00	0	679,500.00	370,251.86	370,251.86	309,248.14
c6) Servicios de Comunicación Social y Publicidad	181,184.00	-18,000.00	163,184.00	90,194.94	90,194.94	72,989.06
c7) Servicios de Traslado y Viáticos	208,500.00	15,000.00	223,500.00	121,085.88	119,615.88	102,434.12
c8) Servicios Oficiales	782,373.31	0	782,373.31	1,361,020.02	1,361,020.02	-589,646.71
c9) Otros Servicios Generales	601,641.00	-19,641.00	582,000.00	446,674.00	446,674.00	135,326.00
D. Transferencias, Asignaciones, Subsidios y Otras Ayudas (D=d1+d2+d3+d4+d5+d6+d7+d8+d9)	2,417,417.00	0	2,417,417.00	1,631,271.20	1,631,271.20	786,145.80
d1) Transferencias Internas y Asignaciones al Sector Público	0	0	0	0	0	0
d2) Transferencias al Resto del Sector Público	274,200.00	0	274,200.00	203,088.50	203,088.50	71,111.50
d3) Subsidios y Subvenciones	0	0	0	0	0	0
d4) Ayudas Sociales	2,143,217.00	0	2,143,217.00	1,428,182.70	1,428,182.70	715,034.30
d5) Pensiones y Jubilaciones	0	0	0	0	0	0
d6) Transferencias a Fideicomisos, Mandatos y Otros Análogos	0	0	0	0	0	0
d7) Transferencias a la Seguridad Social	0	0	0	0	0	0
d8) Donativos	0	0	0	0	0	0
d9) Transferencias al Exterior	0	0	0	0	0	0
E. Bienes Muebles, Inmuebles e Intangibles (E=e1+e2+e3+e4+e5+e6+e7+e8+e9)	1,140,932.00	53,470.00	1,194,402.00	225,191.45	225,191.45	969,210.55
e1) Mobiliario y Equipo de Administración	488,000.00	53,470.00	521,470.00	53,552.05	53,552.05	467,917.95
e2) Mobiliario y Equipo Educativo y Recreativo	5,000.00	0	5,000.00	3,323.40	3,323.40	1,676.60
e3) Equipo e Instrumental Médico y de Laboratorio	20,000.00	0	20,000.00	0	0	20,000.00
e4) Vehículos y Equipo de Transporte	427,920.00	0	427,920.00	52,200.00	52,200.00	375,720.00
e5) Equipo de Defensa y Seguridad	20,860.00	0	20,860.00	0	0	20,860.00
e6) Maquinaria, Otros Equipos y Herramientas	3,000.00	0	3,000.00	116,116.00	116,116.00	-113,116.00
e7) Activos Biológicos	0	0	0	0	0	0
e8) Bienes Inmuebles	0	0	0	0	0	0

(d1) Transferencias Internas y Asignaciones al Sector Público	0	0	0	0	0	0	0	0	0
(d2) Transferencias al Resto del Sector Público	0	0	0	0	0	0	0	0	0
(d3) Subsidios y Subvenciones	0	0	0	0	0	0	0	0	0
(d4) Ayudas Sociales	0	0	0	0	0	0	0	0	0
(d5) Pensiones y Jubilaciones	0	0	0	0	0	0	0	0	0
(d6) Transferencias a Fideicomisos, Mandatos y Otros Análogos	0	0	0	0	0	0	0	0	0
(d7) Transferencias a la Seguridad Social	0	0	0	0	0	0	0	0	0
(d8) Donativos	0	0	0	0	0	0	0	0	0
(d9) Transferencias al Exterior	0	0	0	0	0	0	0	0	0
E. Bienes Muebles, Inmuebles e Intangibles (E=e1+e2+e3+e4+e5+e6+e7+e8+e9)	0	0	0	0	0	0	0	0	0
e1) Mobiliario y Equipo de Administración	0	0	0	0	0	0	0	0	0
e2) Mobiliario y Equipo Educativo y Recreativo	0	0	0	0	0	0	0	0	0
e3) Equipo e Instrumental Médico y de Laboratorio	0	0	0	0	0	0	0	0	0
e4) Vehículos y Equipo de Transporte	0	0	0	0	0	0	0	0	0
e5) Equipo de Defensa y Seguridad	0	0	0	0	0	0	0	0	0
e6) Maquinaria, Otros Equipos y Herramientas	0	0	0	0	0	0	0	0	0
e7) Activos Biológicos	0	0	0	0	0	0	0	0	0
e8) Bienes Inmuebles	0	0	0	0	0	0	0	0	0
e9) Activos Intangibles	0	0	0	0	0	0	0	0	0
F. Inversión Pública (F=f1+f2+f3)	9,195,424.00	-2,184,925.00	7,010,499.00	0	0	0	0	0	7,010,499.00
f1) Obra Pública en Bienes de Dominio Público	9,195,424.00	-2,184,925.00	7,010,499.00	0	0	0	0	0	7,010,499.00
f2) Obra Pública en Bienes Propios	0	0	0	0	0	0	0	0	0
f3) Proyectos Productivos y Acciones de Fomento	0	0	0	0	0	0	0	0	0
G. Inversiones Financieras y Otras Provisiones (G=g1+g2+g3+g4+g5+g6+g7)	0	0	0	0	0	0	0	0	0
g1) Inversiones Para el Fomento de Actividades Productivas	0	0	0	0	0	0	0	0	0
g2) Acciones y Participaciones de Capital	0	0	0	0	0	0	0	0	0
g3) Compra de Títulos y Valores	0	0	0	0	0	0	0	0	0
g4) Concesión de Préstamos	0	0	0	0	0	0	0	0	0
g5) Inversiones en Fideicomisos, Mandatos y Otros Análogos	0	0	0	0	0	0	0	0	0
Fideicomiso de Desastres Naturales (Informativo)	0	0	0	0	0	0	0	0	0
g6) Otras Inversiones Financieras	0	0	0	0	0	0	0	0	0
g7) Provisiones para Contingencias y Otras Erogaciones Especiales	0	0	0	0	0	0	0	0	0
H. Participaciones y Aportaciones (H=h1+H2+H3)	0	0	0	0	0	0	0	0	0
h1) Participaciones	0	0	0	0	0	0	0	0	0
h2) Aportaciones	0	0	0	0	0	0	0	0	0
h3) Convenios	0	0	0	0	0	0	0	0	0
I. Deuda Pública (I=i1+i2+i3+i4+i5+i6+i7)	0	0	0	0	0	0	0	0	0
i1) Amortización de la Deuda Pública	0	0	0	0	0	0	0	0	0
i2) Intereses de la Deuda Pública	0	0	0	0	0	0	0	0	0
i3) Comisiones de la Deuda Pública	0	0	0	0	0	0	0	0	0
i4) Gastos de la Deuda Pública	0	0	0	0	0	0	0	0	0
i5) Costo por Coberturas	0	0	0	0	0	0	0	0	0
i6) Apoyos Financieros	0	0	0	0	0	0	0	0	0
i7) Adequos de Ejercicios Fiscales Anteriores (PROE-FAS)	0	0	0	0	0	0	0	0	0
III. Total de Egresos (III = I + II)	71,141,156.00	-14,228,748.00	56,912,408.00	30,244,684.55	30,118,360.55	26,667,723.45	0	0	0

Bajo protesta de decir verdad declaramos que las cifras contenidas en este estado de cuentas son correctas y concuerdan con la información relevante de la situación y/o los resultados de las actividades de Aiacuba, Hgo., afirmando ser legalmente responsables de la autenticidad y veracidad de las mismas, y asimismo asumimos la responsabilidad de cualquier declaración en falso sobre las mismas.


J.C. SALVADOR BARRERA GONZALEZ
 PRESIDENTE MUNICIPAL CONSTITUCION
 AIA CUBA, HGO.
 2016 - 2020


LIC. PATOMIA ARTSUKA REYNA REYES
 TESOBERA MUNICIPAL
 AIA CUBA, HGO.
 2016 - 2020


PROFRA. CRISANTA CALZADILLA
 SINDICO MUNICIPAL
 AIA CUBA, HGO.
 2016 - 2020

2016 - 2020